


うめぐみだよ

No. 8

法光院こども園
担任: 村上・中西・田久日

令和4年度
3月22日発行



暖かい日差しになると共に、日も少しずつ長くなり寒さも和らいできました。先日、初めて「うめぐみだよ」園外へ出て、園舎のまわりを散歩してきました。お友達と手をつないで、2列に並び、歩いている姿を見ると一年間の成長が感じられ、とてもうれしく思いました。ちらほらと不安の花も見えてきたので、お花見をしながら歩けるといいなあ、と思っています。

もうすぐ「さくらぐみさん」と、大きい「うめぐみさん」

給食とこぼさず上手に食べられるようになってきた子ども達。エプロンを使用せずに食べる練習を始めています。すでにエプロンなしで食べている子どもも多く、少しずつ「お兄さん、お姉さん」の仲間入りです！食事で服が汚れたら、着替えてほしいと思いますので、着替ると、汚れもの(洗濯物)を入れる袋を必ずロッカーの中に入れておいてください。

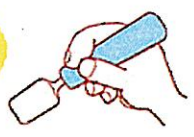
♪ 入園、進級式に向けて 歌の練習をしています♪

朝のお詣りのうた、季節のうたをたくさんうたいますので、楽しみにしていてくださいね★

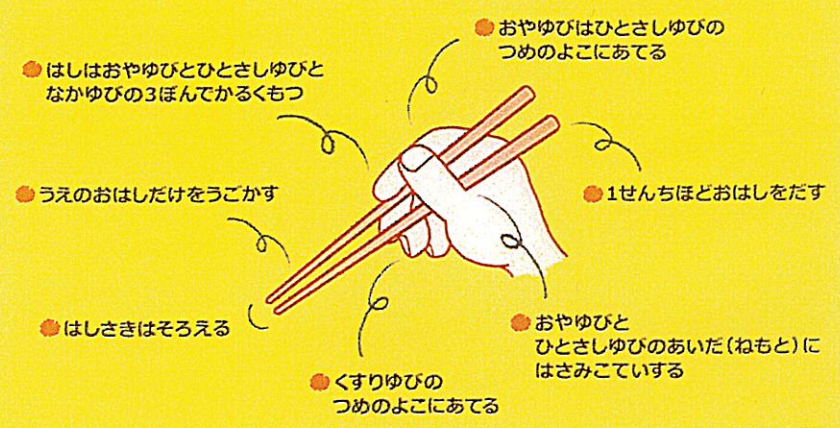
★お箸の練習をしているご家庭も多いと思います。急ぐ必要はありませんが、お箸へ移行できようようにスポンをしっかりと持ち、手首を使って食べることを意識して、園でも様子をみていきたいと思っています。

★お箸組へ進級する子ども達は、4月3日(月)から自分のお箸(スポン、ノブ)を使用し始めるので、よろしくお願ひします。

すふーんがえんぴつもち
できるようになったら
れんしゅうすたーと◎



ただしもちかた◎



★おねがい★

先週からお伝えさせて頂いてますが、今までの絵画作品や、避難靴など荷物を持って帰って頂きます。大きめの紙袋に、名前を書いて持ってきてください。27日(月)、28日(火)に持ってきて頂く予定です。

4月からの準備物については、個々にお伝えさせて頂いておりますが、別紙をご覧頂き、ご不明な点はお知らせください。



幼児組 準備していただく物

法光院こども園

○上ぐつ、上靴袋

○布団(敷布団、掛け布団、タオルケット)、布団袋、パジャマ

⇒布団は二週間に一度、タオルケットとパジャマは毎週、持って帰ります。

夏場は、掛け布団の代わりに、タオルケットをもう一枚ご準備願います。

貸布団も用意しております(1,700円/月)。貸布団をご利用の場合、タオルケットのみご準備下さい。



○パジャマ袋

⇒パジャマ・タオルケット・汚れ物・絵本などを持って帰るのに使います。

○お着替え袋

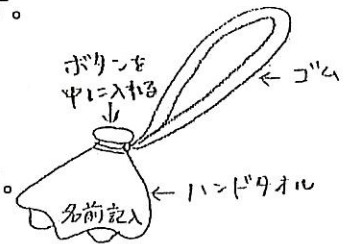
⇒着替え一式(半袖、長袖、ズボン、パンツ、靴下、タオルハンカチ)とスーパーの袋(汚れ物等を入れる為)を入れておいて下さい。園に置いておくので、着替えた次の日には、補充をお願いします。

○スモック

⇒造形活動に使います。

○ゴムひも付きタオルハンカチ

⇒毎日持って来て下さい。ハンカチの真ん中にボタンを入れて、ゴムひもを付けた物です。



●お弁当箱

子ども達が食べきれる量にして下さい。

⇒中身は110g程度の白ごはん。(おにぎりも可。ただし、献立表を見て、カレーライス・ハヤシシチューの日にはバラごはんをお願いします。ほぼ、水曜日です)

⇒主食の白ごはんが用意できない場合、園にてパンと牛乳を150円で用意できます。登園時に職員まで申し出て下さい。

●これら全部を給食袋に入れて、持ってきて下さい。



●お箸、スプーン、フォークの三点セット

⇒2歳児さんは、お弁当箱(ごはん)はいりません

●コップ

●ナフキン

◎保育教材費

円

◎保険証のコピー(園でもコピー致します)

◎名札の裏、お帳面の1ページ目の記入

◎緊急連絡簿、児童票、予防接種表、開始届

夏場は、水筒の準備も、よろしく
お願いします

お 願 い

- ・ 欠席、遅刻、お迎えの変更がある場合は、必ず 9時20分までに連絡してください。
- ・ 37.5度以上熱がある場合は、お預かりできません。また、園で発熱された場合、37.5度からお知らせ致します。38度を超える場合や、下痢、嘔吐がある場合は、できるだけ早くお迎えに来てください。
- ・ お薬は、原則 預かっていません。病院で園に通園していることを伝え、どうしても通園時間に服用しないと効果がない場合のみ、お預かりします。
- ・ 持ち物全てに、はっきりと 名前を書いて下さい。
- ・ 朝食は必ず食べてきて下さい。
- ・ 体操教室、音楽教室の日には、制服の下に 体操服を着て 9:00までに登園して下さい。(体操服の中は活動着を入れておいて下さい)
- ・ 夏場(6月~9月)以外は、制服を着て登降園します。かばんに 活動着を入れて、登園して下さい。また、活動着は 動きやすい服で、自分でお着替えが出来るよう 着脱しやすい服にして下さい。
- ・ 保護者会費や写真代など、お金は必ず職員に手渡しして下さい。
- ・ 感染症を罹った場合、登園届の記入、提出が必要になります。
- ・ 慣らし保育は、1時間から始まります。その後、お子さんの様子を見ながら時間を延長していきます。